



Anleitung
für
Regionalgruppenleiter*in

Regionalgruppen Dashboard und Veranstaltungen pflegen

Gliederung

- Regionalgruppen Profil
 - Wie komme ich in das Dashboard?
 - Wie pflege ich das Dashboard
- Veranstaltungen
 - Wo finde ich meine Veranstaltungen?
 - Wie füge ich eine Veranstaltung hinzu?
 - Veranstaltungskategorien
 - Turniere
 - Lehrgänge & Kurse

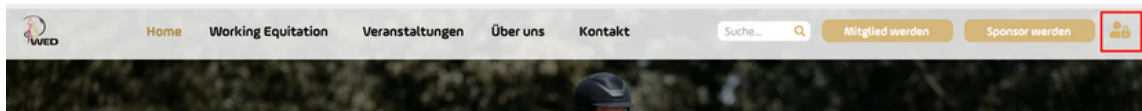
Wir, der WED e.V., übernehmen keine Verantwortung für die Inhalte, Aktualität oder Korrektheit der bereitgestellten Informationen zu den News, Regionalgruppen und Veranstaltungen.

Dashboard

Im Dashboard einloggen

Es gibt 2 Wege sich im Regionalgruppen Dashboard als Regionalgruppenleiter*in anzumelden:

Über den **Login-Bereich oben rechts auf der WED e. V. Website:**



Unten auf der **Unterseite “Veranstaltungen”** gelangt man über eine Verlinkung auch zum Regionalgruppen Dashboard:

WED DASHBOARD

Du bist Leiter*in einer Regionalgruppe? Hier kannst du eigene Veranstaltungen hinzufügen, bearbeiten und dein Regionalgruppenprofil anpassen.

[Gehe zum Login](#)

Nach dem Einloggen mit den Zugangsdaten für die passende Regionalgruppe gelangt man dann auf die Dashboard Oberfläche.

Hier findest du, je nach dem welche Zugehörigkeit du hast, alle Informationen zur Regionalgruppe, zu Veranstaltungen oder News.

Deine eingeloggtes Profil

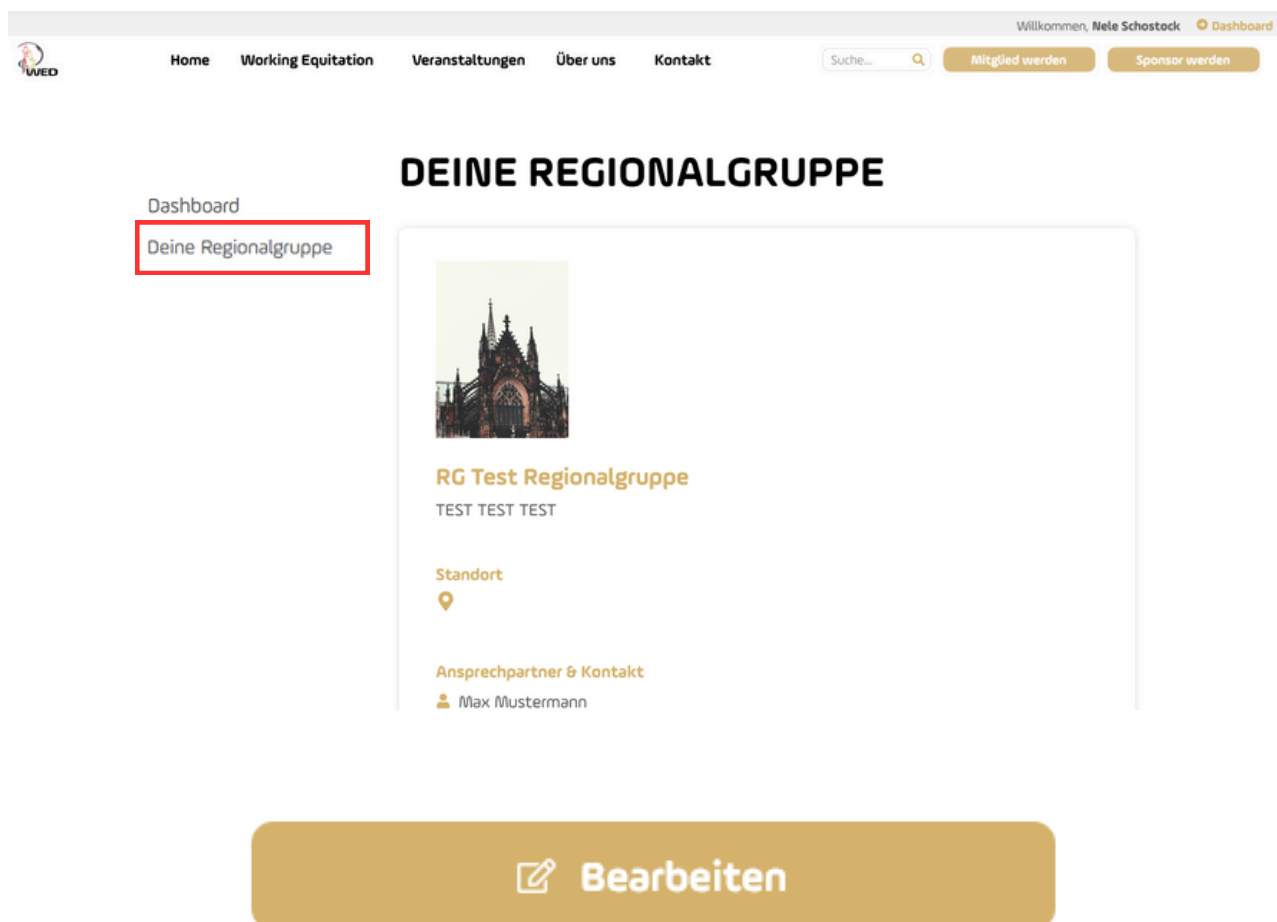
The image shows the WED Dashboard interface. At the top, there is a navigation bar with the WED logo, menu items (Home, Working Equitation, Veranstaltungen, Über uns, Kontakt), a search bar, and buttons for 'Mitglied werden' and 'Sponsor werden'. On the right side of the navigation bar, the user is logged in as 'Willkommen, Nele Schostock' with a 'Dashboard' link. Below the navigation bar, there is a sidebar menu on the left with a red box around it, containing links: Dashboard, Deine Veranstaltungen, Veranstaltung hinzufügen, Deine Regionalgruppe, Alle News, Deine News, and News hinzufügen. The main content area is titled 'DEIN DASHBOARD' and contains a welcome message: 'Schön, dass Du da bist. In Deinem Dashboard findest Du Deine Veranstaltungen, kannst sie bearbeiten und neue hinzufügen. Außerdem kannst Du Dein Regionalgruppenprofil aktualisieren.' Below this is a section titled 'Stimmt was nicht?' with a message: 'Hast Du eine Frage, Verbesserungsvorschläge oder ein Funktionsproblem? Wir sind bemüht, unsere Plattform stets zu verbessern. Schicke uns gern Deinen Vorschlag an vv@wed-ev.com.' and a button 'Jetzt Vorschlag senden'.

Deine Zugehörigkeit

Deine Regionalgruppe

Deine Regionalgruppe bearbeiten

Über den Reiter “Deine Regionalgruppe” gelangst du in das Regionalgruppen Profil. Hier kannst du deine Regionalgruppe bearbeiten.



The screenshot shows the website header with the logo on the left and navigation links: Home, Working Equitation, Veranstaltungen, Über uns, and Kontakt. On the right, there is a search bar and two buttons: 'Mitglied werden' and 'Sponsor werden'. The user is logged in as 'Willkommen, Nele Schostock' with a 'Dashboard' link. The main content area is titled 'DEINE REGIONALGRUPPE'. On the left, there is a sidebar with 'Dashboard' and 'Deine Regionalgruppe' (highlighted with a red box). The main profile card for 'RG Test Regionalgruppe' includes a photo of a Gothic building, the name 'RG Test Regionalgruppe', the text 'TEST TEST TEST', a 'Standort' section with a location pin icon, and an 'Ansprechpartner & Kontakt' section listing 'Max Mustermann'. Below the profile card is a large orange button with a pencil icon and the text 'Bearbeiten'.

Über den Button “Bearbeiten” kannst du die Informationen über die Regionalgruppe bearbeiten.

- Beschreibungstext
- Standort
- Ansprechpartner & Kontakt
- Social Media Profile
- Bilder

Deine Regionalgruppe

Folgende Felder sind Pflichtfelder und mit einem roten Sternchen gekennzeichnet. Diese Felder müssen auf jeden Fall ausgefüllt werden.

Am Ende über den Button "Speichern", bestätigst du deine Eingabe.

Informationen

Beschreibung *

TEST TEST TEST

Information

Bitte achte auf die korrekte Angabe der Adresse. Bei fehlerhafter Schreibweise kann Deine Regionalgruppe nicht in der Kartenansicht aufgeführt werden.

Bundesland *

Baden-Württemberg

Straße *

Domkloster

Hausnummer *

4

PLZ *

50667

Ort *

Köln

Deine Regionalgruppe

Ansprechpartner & Kontakt

Ansprechpartner *

Max Mustermann

2. Ansprechpartner (optional)

Telefon *

E-Mail *

Webseite

Social Media

Facebook

Instagram

Bilder

Information

Bitte beachte, dass der Speichervorgang etwas länger dauert, wenn du Bilder hochlädst.

Titelbild

Keine Dateien ausgewählt.
Max. Dateigröße: 5 MB

Bildergalerie

Keine Dateien ausgewählt.
Max. Dateigröße: 5 MB

Speichern

Deine Regionalgruppe

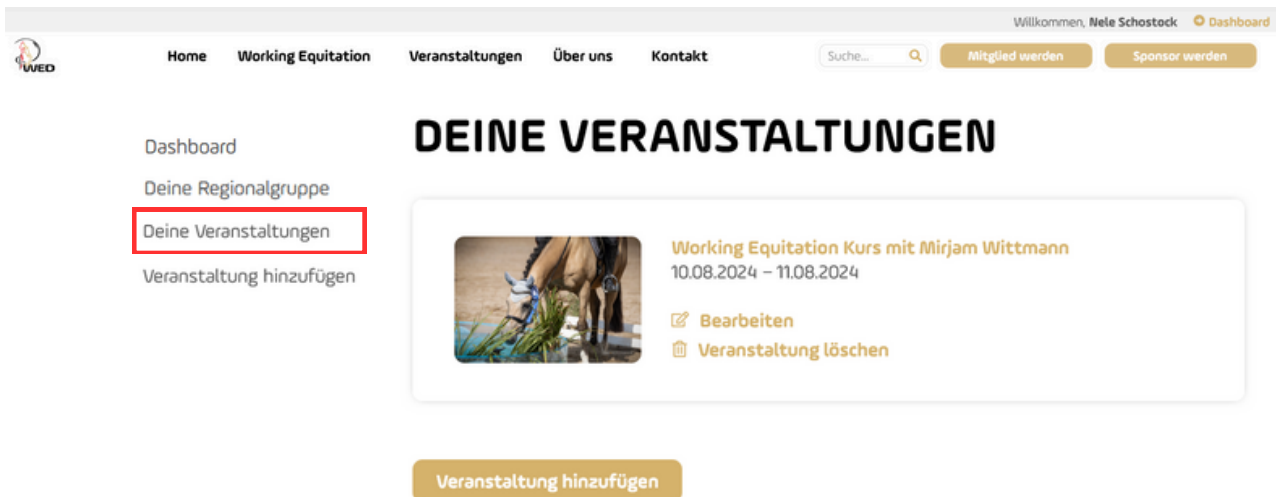
Bitte beachten:

- **Beschreibung:** Hier kann lediglich ein Fließtext hinterlegt werden.
- **Adresse:** Bitte achte auf die korrekte Angabe der Adresse. Bei fehlerhafter Schreibweise kann Deine Regionalgruppe nicht in der Kartenansicht aufgeführt werden.
- **Ansprechpartner:** Hier wird der Hauptansprechpartner hinterlegt, sowie optional ein Stellvertretender Ansprechpartner. Falls eine Website vorhanden ist, kann hier gerne der Link eingefügt werden.
- **Social Media:** Auch hier besteht die Möglichkeit den Link zum Instagram und/oder Facebook Profil zu hinterlegen.
- **Bilder:** Es kann ein Titelbild sowie eine Bildergalerie hinzugefügt werden. Die Bilder dürfen allerdings nicht mehr als 5 MB groß sein.

Veranstaltungen

Veranstaltungen pflegen

Unter dem Reiter “Deine Veranstaltungen” findest du deine bereits erstellten Veranstaltungen, die von deiner Regionalgruppe ausgetragen werden.




Willkommen, Nele Schostock [Dashboard](#)

Home Working Equitation **Veranstaltungen** Über uns Kontakt

Suche... [Mitglied werden](#) [Sponsor werden](#)

Dashboard
Deine Regionalgruppe
Deine Veranstaltungen
Veranstaltung hinzufügen

DEINE VERANSTALTUNGEN

 **Working Equitation Kurs mit Mirjam Wittmann**
10.08.2024 – 11.08.2024

[Bearbeiten](#)
[Veranstaltung löschen](#)

[Veranstaltung hinzufügen](#)

Hier hast du die Möglichkeit eine Veranstaltung

- zu bearbeiten
- zu löschen
- neu anzulegen

Veranstaltungen

Veranstaltung hinzufügen

Unter dem Reiter “Veranstaltungen hinzufügen” kannst du eine Veranstaltung, die deine Regionalgruppe austrägt hinzufügen.

Folgende Informationen sollten hinterlegt werden:

- Titel & Beschreibung
- Kategorie
- Datum (eintägig, mehrtägig), Uhrzeit (optional)
- Veranstaltungsort
- Status
- Veranstalter & Ansprechpartner

Bitte beachten:

Je nach ausgewählter Kategorie können sich die Felder verändern.
Da es für jede Kategorie unterschiedliche Informationen gibt,
die bereitgestellt werden können.

The screenshot shows a web application interface for adding an event. At the top, there is a navigation bar with the logo 'WED' on the left and the text 'Willkommen, Nele Schostock' and 'Dashboard' on the right. Below the navigation bar, there are menu items: 'Home', 'Working Equitation', 'Veranstaltungen', 'Über uns', and 'Kontakt'. A search bar with the text 'Suche...' and a magnifying glass icon is also present. Below the navigation bar, there are two buttons: 'Mitglied werden' and 'Sponsor werden'. On the left side, there is a sidebar menu with the following items: 'Dashboard', 'Deine Regionalgruppe', 'Deine Veranstaltungen', and 'Veranstaltung hinzufügen'. The main content area is titled 'VERANSTALTUNG HINZUFÜGEN' and contains a section titled 'Informationen'. This section has two input fields: 'Titel der Veranstaltung *' and 'Beschreibung *'. The 'Titel der Veranstaltung *' field is a single-line text input, and the 'Beschreibung *' field is a multi-line text area.

Veranstaltungen

Informationen

Titel der Veranstaltung *

Beschreibung *

Kategorie *

- Lehrgang
- Mehr-Tages-Turnier
- Messe
- Rinderkurs
- Schnupperkurs
- Show
- Tageturnier
- Training

Ein- oder mehrtägig *

- Die Veranstaltung ist eintägig
- Die Veranstaltung ist mehrtägig

Datum *

Uhrzeit (Start)

Uhrzeit (Ende)

Veranstaltungen

Veranstaltungsort

Information

Bitte achte auf die korrekte Angabe des Veranstaltungsortes. Bei fehlerhafter Schreibweise kann Deine Veranstaltung nicht auf der Veranstaltungsseite aufgeführt werden.

Straße *

Hausnummer *

PLZ *

Ort *

Land

Status *

- Geplant
- Verschoben
- Abgesagt
- Beendet

Veranstaltungen

Veranstalter

Regionalgruppe

Wähle deine Regionalgruppe

Warum fragen wir nach der Regionalgruppe?

Wenn Du als Regionalgruppenleiter möchtest, dass Deine Veranstaltungen in Deinem Regionalgruppenprofil sichtbar sind, musst Du hier die richtige Regionalgruppe auswählen. Wählst Du keine Regionalgruppe aus, erscheint die Veranstaltung nur auf der Veranstaltungsseite und nicht in Deinem Regionalgruppenprofil.

Information

Bitte beachte, dass Du die Regionalgruppe aus technischen Gründen im Nachhinein nicht ändern kannst.

Name Ansprechpartner *

Telefon Ansprechpartner

E-Mail Ansprechpartner *

Webseite

Veranstaltung hinzufügen

Am Ende über den Button "Speichern", bestätigst du deine Eingabe.

Veranstaltungen

Bitte beachten:

- **Kategorien:**
 - Lehrgang: für einen mehrtägigen Lehrgang bitte auswählen
 - Mehr-Tages-Turnier: auswählen, wenn ein Turnier über mehrere Tage verteilt stattfindet
 - Messe: bitte auswählen wenn WED e. V. Reiter Shows oder Messe Auftritte haben
 - Rinderkurs: erklärt sich von selbst
 - Schnupperkurs: auswählen, wenn es sich um einen Kurs für Anfänger und Neueinsteiger, Interessierte handelt
 - Show: Gerne auswählen, wenn WED e. V. Reiter eine Show veranstalten, meistens auch im Rahmen von einer Messe
 - Tageturnier: hier handelt es sich um ein Turnier, was nur einen Tag stattfindet
 - Training: bitte auswählen wenn es sich um nur einen Trainingstag handelt
- **Ein- / Mehrtägig / Datum:**
 - Hier bitte auswählen ob es sich um einen oder mehrere Tage handelt, die Datumzeile passt sich dementsprechend an. Eine Uhrzeit anzugeben, ist optional.
- **Veranstaltungsort:**
 - Bitte achte auf die korrekte Angabe des Veranstaltungsortes. Bei fehlerhafter Schreibweise kann deine Veranstaltung nicht auf der Veranstaltungsseite aufgeführt werden. Hier bitte die korrekte Adresse angeben.
- **Status:**
 - hier kannst du auswählen, ob deine Veranstaltung bereits stattgefunden hat, oder ob sie in der Zukunft liegt. Falls sie verschoben oder abgesagt wird kann dies hier ergänzt werden.

Veranstaltungen

Bitte beachten:

- **Veranstalter:**
 - Hier ist es wichtig die Regionalgruppe zu hinterlegen, falls die Veranstaltung von einer Regionalgruppe ausgetragen wird.

Warum fragen wir nach der Regionalgruppe?

Wenn du als Regionalgruppenleiter möchtest, dass deine Veranstaltungen in deinem Regionalgruppenprofil sichtbar sind, musst du hier die richtige Regionalgruppe auswählen. Wählst du keine Regionalgruppe aus, erscheint die Veranstaltung nur auf der Veranstaltungsseite und nicht in deinem Regionalgruppenprofil.

Information

Bitte beachte, dass Du die Regionalgruppe aus technischen Gründen im Nachhinein nicht ändern kannst.

- Ansprechpartner, Telefonnummer, E-Mail Adresse und Website können ebenfalls hinterlegt werden.

Turnier

Turnierdetails

Ausgeschrieben nach *

- WBO-Turnier angelehnt an das WED Reglement
- WED anerkanntes Turnier
- WAWE
- FITE

WBO-Turnier angelehnt an das WED-Reglement

Bei einem WBO-Turnier können Prüfungen als "Working Equitation"-Prüfungen ausgeschrieben werden, da der Begriff "Working Equitation" nicht geschützt ist. Das bedeutet, dass die Regeln und Prüfungsbestimmungen frei gestaltet werden können. Diese Prüfungen sind nicht vom WED anerkannt, und Turnierergebnisse sowie -erfolge fließen nicht in etwaige Rankings und Qualifikationen ein. Zudem wird die Plattform Equiscore nicht zur Verfügung gestellt.

WED anerkannt

WED-anerkannte Turniere werden gemäß dem aktuellen WED-Reglement ausgerichtet. Für die Teilnahme an anerkannten Turnieren ab Klasse A ist eine Mitgliedschaft im WED e. V. verpflichtend. Gastlizenzen können jedoch vom Veranstalter an Nicht-Mitglieder vergeben werden. Die Turnierergebnisse von WED-anerkannten Turnieren fließen in Rankings und Qualifikationen für beispielsweise Meisterschaften ein.

Ausgeschriebene Klassen *

- WF (Führzügelklasse)
- WR (Reiterwettbewerb)
- WE (Einsteigerklasse)
- WA (Anfängerklasse)
- WL (Leichte Klasse)
- WM (Mittlere Klasse)
- WS (Schwere Klasse)

Ebenso kannst du hier die ausgeschriebenen Klassen hinterlegen und ob es Rinderarbeit gibt auf dem Turnier oder nicht.

Der Link zu Equiscore , sowie Dokumente zur Ausschreibung und Zeiteinteilung können ebenfalls hochgeladen werden (max. 5 MB)

Rinderarbeit *

- Mit Rinderarbeit
- Ohne Rinderarbeit

Lehrgänge & Kurse

Neben den allgemeinen Informationen, kannst du hier auch folgendes eintragen:

- Für wen ist der Lehrgang / Kurs geeignet?
- Aufstallen möglich oder nicht ?
- Kosten

Details

Geeignet für *

- Anfänger
- Fortgeschrittene
- Profis

Aufstallen *

- Aufstallen möglich
- Aufstallen nicht möglich
- Aufstallpflicht

Kosten

Information

Kosten können je nach Veranstaltung individuell festgelegt werden. Die Angabe von Kosten ist optional und kann im Nachhinein angepasst werden.

Information

Kosten können je nach Veranstaltung individuell festgelegt werden. Die Angabe von Kosten ist optional und kann im Nachhinein angepasst werden.